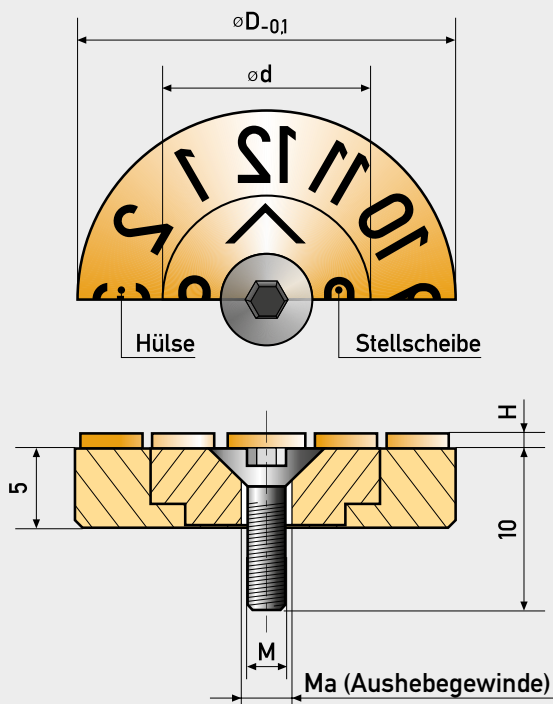


Beschreibung / Maßstabelle



- **Kompletter Stempel und Stellscheibe von Formseite montier-, bzw. wechselbar**
- **Mit ISK-Senkkschraube in der Form zu befestigen**
- Gravur spiegelbildlich, *erhaben*
- Sondergravuren (z.B. nicht gespiegelt) kurzfristig lieferbar

Maßstabelle in mm

D	15	20	30	40
d	10	13	19	25
M	3	3	4	5
Ma	4	4	5	6
H	0,5	1	1	1

Werkstoff: MS58 oder 1.4034, gehärtet

Befestigung



Hülse und Stellscheibe einlegen und einstellen. Mit der Befestigungsschraube arretieren.

Einstellen



Befestigungsschraube lösen. Gewünschte Einstellung vornehmen. Befestigungsschraube festziehen.

Wechsel

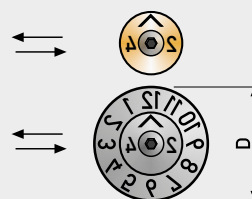








Befestigungsschraube lösen. Stellscheibe mittels Aushebegewinde (Ma) entnehmen.







Bestellschlüssel und Beispiel:

E MS 15 / 24
K ST 15 / 1-12 / 24

- Komplett (K) oder nur Einsatz (E)
- Ausführung MS (Messing) oder ST (Stahl)
- Hülsendurchmesser (z.B.: D = Ø15)
- Gravur der Hülse (z.B.: 1-12)
- Gravur des Einsatzes (z.B.: 2024)



Typ	Anzeige	Bestellnummer
 (Dezember 2024)	Monat + Jahr	KMS15 / 1-12 /..(Jahr) KMS20 / 1-12 /..(Jahr) KMS30 / 1-12 /..(Jahr) KMS40 / 1-12 /..(Jahr)
 (Dezember)	Monat	KMS15 / 1-12 KMS20 / 1-12 KMS30 / 1-12 KMS40 / 1-12
 (2024)	6 Jahre (Jahr + 5)	KMS15 /..(Jahr)+5 KMS20 /..(Jahr)+5 KMS30 /..(Jahr)+5 KMS40 /..(Jahr)+5
 (25. Tag)	Tage	KMS15 / 1-31 KMS20 / 1-31 KMS30 / 1-31 KMS40 / 1-31
 (2024)	Jahr und Pfeil	EMS15 /..(Jahr) EMS20 /..(Jahr) EMS30 /..(Jahr) EMS40 /..(Jahr)
	Pfeil	EMS15 EMS20 EMS30 EMS40

Typ	Anzeige	Bestellnummer
 (Dezember 2024)	Monat + Jahr	KST15 / 1-12 /..(Jahr) KST20 / 1-12 /..(Jahr) KST30 / 1-12 /..(Jahr) KST40 / 1-12 /..(Jahr)
 (Dezember)	Monat	KST15 / 1-12 KST20 / 1-12 KST30 / 1-12 KST40 / 1-12
 (2024)	6 Jahre (Jahr + 5)	KST15 /..(Jahr)+5 KST20 /..(Jahr)+5 KST30 /..(Jahr)+5 KST40 /..(Jahr)+5
 (25. Tag)	Tage	KST15 / 1-31 KST20 / 1-31 KST30 / 1-31 KST40 / 1-31
 (2024)	Jahr und Pfeil	EST15 /..(Jahr) EST20 /..(Jahr) EST30 /..(Jahr) EST40 /..(Jahr)
	Pfeil	EST15 EST20 EST30 EST40